



gym 80

8

WEIGHT STACK

- 10** SYGNUM
- 24** SYGNUM DUAL
- 30** SYGNUM CABLE ART
- 34** SYGNUM STATIONS
- 40** SYGNUM COMBO

44

PLATE LOADED

- 46** PURE KRAFT
- 60** PURE KRAFT STRONG

64


FUNCTIONAL + PERFORMANCE


- 66** 80ATHLETICS
- 78** IRON QUBES
- 82** MOBILITY


86

ACCESSORIES + ESSENTIALS

- 88** FREE WEIGHTS
- 92** HANDLES
- 96** BENCHES
- 102** ESSENTIALS
- 110** ACCESSORIES


 Maße (HxBxL) in mm


 Gesamtgewicht in kg

 Gewichtsblock in kg

*Gewichtsangaben können abweichen.
*Weight specifications may vary.

 Measurements (HxWxL) in mm

 Total weight in kg

 Weight stack in kg

Druckstand: April 2022. Alle Angaben und Abbildungen in dieser Broschüre sind unverbindlich und stellen eine annähernde Beschreibung dar. Die gym80 International GmbH behält sich Änderungen, Druckfehler oder Irrtümer vor. Eventuelle Farbabweichungen sind drucktechnisch bedingt.

Printing date: April 2022. All information and illustrations in this brochure are non-binding and represent an approximate description. gym80 International GmbH reserves the right to make changes, misprints or errors. Any color deviations are due to printing technology.

WIR SIND WIR

WE ARE US

WELCOME TO

RUHRPOTT



Wir sind ein Traditionsunternehmen aus dem Ruhrpott und produzieren seit 1980 „Made in Germany“. Wir hören niemals auf zu begeistern! Geschichte, Tradition & Charakter – großartige Kraftmaschinen mit Seele zeichnen uns aus. Wir sind das Team gym80. Wir sind KING OF MACHINES!

We're a long-established company from the Ruhr Valley and our products have been „Made in Germany“ since 1980. We never cease to inspire! History, tradition & character - incredible strength equipment with a soul is what we're all about. We are the gym80 team. We are the KING OF MACHINES!

SEIT 1980

SINCE 1980

1980		2003	2012				2020	
Schwarzenegger, Möller & Herden zu den Anfangsjahren von gym80. Schwarzenegger, Möller & Herden on the early years of gym80.	1990						Jubiläum: 40 Jahre KING OF MACHINES. Anniversary: 40 years King of Machines.	
	Wolfgang Tillmann übernimmt das Unternehmen. Wolfgang Tillmann takes over the company.	2006		Aat van Winkelhof, Sonja van Winkelhof & Simal Yilmaz.	2019		Partnerschaft mit der RSG Group. Partnership with the RSG Group.	2021
					Simal Yilmaz ist neuer Inhaber von gym80. Simal Yilmaz is the new owner of gym80.			Expansion in den amerikanischen Markt. Expansion into the American market.

WJETCET STAC





SYGNUM

Oft kopiert, aber nie erreicht: Das 4 mm dicke Ovalrohr - nachhaltig aus Deutschland bezogen. Wir bauen die SYGNUM Serie mit höchstem Anspruch an Qualität, Funktionalität, Sicherheit und Trainingskomfort. Du findest hier alles für die perfekte Grundausstattung deiner Krafttrainingsfläche, dank der großen Auswahl an geführten Steckgewichtsmaschinen für alle Muskelgruppen. Diese Serie spricht Einsteiger, Fortgeschrittene sowie Profis an und überzeugt durch perfekte Biomechanik, optimale Widerstandskurven, individuelle Einstellbarkeit und hochwertigste Materialien.

Our 4mm-strong oval tube – sustainably sourced from Germany is often imitated but never duplicated. We build the SYGNUM series with the highest standards of quality, functionality, safety, and training comfort. You'll find everything you need for your strength training area in the wide range of guided weight stack machines for all muscle groups. This series appeals to beginners, advanced users, as well as professionals due to SYGNUM's perfect biomechanics, optimal resistance curves, individual adjustability, and high-quality materials.

Zubehör nicht im Lieferumfang enthalten.
Alle Abbildungen sind unverbindlich und stellen eine annähernde Beschreibung dar.

*Accessories not included.
All images are without obligation and are an approximate description.*



3001 BEINSTRECKER
LEG EXTENSION

    1570 x 1100 x 1040 mm
 380 kg
 105 kg (optional 135 kg)



3002 BEINBEUGER LIEGEND
LYING LEG CURL

    1570 x 1100 x 1750 mm
 320 kg
 85 kg (optional 135 kg)



3005 GLUTEUS KICK RADIAL
RADIAL GLUTES KICK

    1570 x 1100 x 1100 mm
 305 kg
 85 kg (optional 105 kg)



3006 KICKMASCHINE
TOTAL HIP MACHINE

    1640 x 1060 x 1420 mm
 350 kg
 85 kg (optional 135 kg)



3003 BEINBEUGER SITZEND
SEATED LEG CURL

    1570 x 1160 x 1170 mm
 405 kg
 105 kg (optional 135 kg)



3004 GLUTEUS KICK KNIEND
KNEELING GLUTES KICK

    1570 x 1120 x 1550 mm
 430 kg
 85 kg (optional 105 kg)



3007 RÜCKENSTRECKER
LOWER BACK MACHINE

    1570 x 1075 x 1180 mm
 380 kg
 105 kg (optional 135 kg)



3008 KLAPPSITZ
ABDOMINAL MACHINE

    1570 x 1080 x 1050 mm
 330 kg
 105 kg



3010 BIZEPSMASCHINE
BICEPS CURL



📏 1570 x 1100 x 1000 mm
⚖️ 280 kg
📦 85 kg (optional 105 kg)



3011 TRIZEPSMASCHINE
TRICEPS EXTENSION



📏 1570 x 1100 x 1000 mm
⚖️ 280 kg
📦 85 kg (optional 105 kg)



3014 BRUSTMASCHINE
CHEST CROSSOVER MACHINE



📏 1680 x 1100 x 1100 mm
⚖️ 310 kg
📦 85 kg (optional 135 kg)



3016 BRUSTPRESSE
SEATED CHEST PRESS



📏 1570 x 1510 x 1350 mm
⚖️ 375 kg
📦 105 kg (optional 165 kg)



3012 ÜBERZUGMASCHINE
PULL OVER MACHINE



📏 1570 x 1120 x 1720 mm
⚖️ 320 kg
📦 105 kg (optional 135 kg)



3013 BEINBEUGER STEHEND
STANDING LEG CURL



📏 1570 x 1200 x 900 mm
⚖️ 320 kg
📦 85 kg (optional 105 kg)



3017 KLIMMZUG-BARRENMASCHINE
CHINNING DIPPING MACHINE



📏 2280 x 1560 x 1450 mm
⚖️ 330 kg
📦 135 kg (optional 165 kg)



3018 WADENMASCHINE STEHEND
STANDING CALF RAISE MACHINE



📏 2000 x 1040 x 1120 mm
⚖️ 315 kg
📦 135 kg (optional 165 kg)



3020 RÜCKENZUGMASCHINE
LAT PULLDOWN MACHINE



- 2100 x 1470 x 1650 mm
- 365 kg
- 105 kg (optional 135 kg)



3021 BUTTERFLY MIT PADS
BUTTERFLY WITH PADS



- 1790 x 1100 x 1770 mm
- 380 kg
- 105 kg (optional 135 kg)



3024 ROTATIONSMASCHINE
TWISTER MACHINE



- 1270 x 1480 x 850 mm
- 325 kg
- 85 kg (optional 135 kg)



3025 BUTTERFLY REVERSE
BUTTERFLY REVERSE



- 1790 x 760 x 1300 mm
- 380 kg
- 85 kg (optional 135 kg)

SYGNUM

SYGNUM



3022 BUTTERFLY
BUTTERFLY



- 1790 x 1600 x 1770 mm
- 380 kg
- 105 kg (optional 165 kg)



3023 SCHRÄGBANK
INCLINE CHEST PRESS



- 1570 x 1510 x 2050 mm
- 375 kg
- 85 kg (optional 135 kg)



3027 WADENPRESSE SITZEND
SEATED CALF PRESS



- 1570 x 1180 x 1400 mm
- 300 kg
- 105 kg (optional 165 kg)



3028 ABDUKTIONSMASCHINE
ABDUCTION MACHINE



- 1270 x 800 x 1700 mm
- 385 kg
- 85 kg (optional 135 kg)



3029 ADDUKTIONSMASCHINE
ADDUCTION MACHINE

3030 BEINPRESSE SITZEND
SEATED LEG PRESS

3034 KLAPPSITZ LIEGEND
LYING ABDOMINAL MACHINE

3036 DIPMASCHINE
DIP MACHINE



1270 x 1580 x 1700 mm
385 kg
85 kg (optional 135 kg)



1570 x 1250 x 2040 mm
560 kg
245 kg



1570 x 1060 x 1570 mm
380 kg
85 kg (optional 105 kg)



1570 x 1630 x 1400 mm
350 kg
105 kg (optional 135 kg)

SYGNUM

SYGNUM



3031 BEINPRESSE LIEGEND
LYING LEG PRESS

3032 SCHULTERPRESSE
SHOULDER PRESS

3037 BAUCHMUSKELMASCHINE
SPECIAL ABDOMINAL MACHINE

3038 RÜCKENSTRECKER
LOWER BACK MACHINE



1570 x 1250 x 2040 mm
560 kg
245 kg



1570 x 1500 x 2100 mm
375 kg
85 kg (optional 135 kg)



1570 x 1150 x 950 mm
290 kg
105 kg



1600 x 1200 x 1700 mm
310 kg
105 kg (optional 135 kg)



3039 RUDERMASCHINE OHNE BRUSTPOLSTER
SEATED ROW WITHOUT CHEST SUPPORT

    1570 x 1160 x 1520 mm
 360 kg
 105 kg (optional 135 kg)



3040 RUDERMASCHINE
SEATED ROW MACHINE

    1620 x 1200 x 1300 mm
 295 kg
 105 kg (optional 135 kg)



3069 STEHENDE ABDUKTION
STANDING ABDUCTION

    1573 x 777 x 1506 mm
 316 kg
 85 kg



3071 UNTERARMMASCHINE
FOREARMS MACHINE

    1600 x 930 x 930 mm
 120 kg
 55 kg (optional 85 kg)

SYGNUM

SYGNUM



3047 ISO LAT
ISO LAT

    1565 x 1400 x 1145 mm
 230 kg
 85 kg (optional 105 kg)




3050 SEITHEBEMASCHINE
SHOULDER LATERAL RAISE

    1570 x 1200 x 1300 mm
 335 kg
 85 kg (optional 105 kg)



4416 BOOTMIZER
BOOTMIZER

    1745 x 940 x 1895 mm
 370 kg
 105 kg (optional 165 kg)



5001 INNOVATION BEINPRESSE
INNOVATION LEG PRESS

    1570 x 1250 x 2150 mm
 550 kg
 213 kg



S002 INNOVATION GLUTEUSMASCHINE
INNOVATION GLUTES MACHINE

S003 INNOVATION RUDERMASCHINE
INNOVATION ROWER MACHINE



- 2050 x 1380 x 1300 mm
- 320 kg
- 85 kg (optional 135 kg)



- 1570 x 1120 x 2210 mm
- 310 kg
- 135 kg (optional 165 kg)

SYGNUM



SYGNUM




S006 INNOVATION MULTISTRECKMASCHINE
INNOVATION MULTI EXTENSION MACHINE



- 1640 x 1160 x 1240 mm
- 440 kg
- 165 kg (optional 213 kg)





SYGNUM DUAL

SYGNUM DUAL fördert deine Koordinationsfähigkeit und ermöglicht dir den Ausgleich muskulärer Dysbalancen. Durch die zwei unabhängig voneinander gelagerten Trainingsarme kannst du jede Körperhälfte separat trainieren. Die optimale Biomechanik sowie die höhenverstellbaren Sitze und Einstiegshilfen garantieren dabei eine ideale Bewegungsführung und ein sicheres Training.

SYGNUM DUAL helps improve your coordination and compensate for muscular imbalances. The two separately mounted training arms allow you to train each half of your body independently. The optimal biomechanics as well as the height-adjustable seats and entry aids guarantee ideal motion control and a safe workout.

Zubehör nicht im Lieferumfang enthalten.
Alle Abbildungen sind unverbindlich und stellen eine annähernde Beschreibung dar.

*Accessories not included.
All images are without obligation and are an approximate description.*



3041 BRUSTPRESSE DUAL
DUAL CHEST PRESS



📏 1570 x 1850 x 1660 mm
⚖️ 480 kg
📦 105 kg (optional 165 kg)

3042 SCHRÄGBANK DUAL
DUAL INCLINE CHEST PRESS



📏 1570 x 1640 x 2100 mm
⚖️ 495 kg
📦 85 kg (optional 135 kg)

3045 RUDERMASCHINE DUAL
DUAL SEATED ROW



📏 1570 x 1220 x 1800 mm
⚖️ 415 kg
📦 135 kg (optional 165 kg)

3046 BEINPRESSE DUAL
DUAL LEG PRESS



📏 1850 x 1800 x 2200 mm
⚖️ 590 kg
📦 2x 105 kg (optional 2x 165 kg)



3043 SCHULTERPRESSE DUAL
DUAL SHOULDER PRESS



📏 1570 x 1800 x 2180 mm
⚖️ 480 kg
📦 85 kg (optional 135 kg)

3044 RÜCKENZUGMASCHINE DUAL
DUAL LAT PULLDOWN



📏 2250 x 1400 x 1680 mm
⚖️ 420 kg
📦 135 kg (optional 165 kg)

4401 FTM DEADLIFT MASCHINE
FTM DEADLIFT MACHINE



📏 1510 x 1118 x 1890 mm
⚖️ 140 kg
📦 2x 85 kg (optional 2x 165 kg)

4402 FTM SCHULTER- UND BRUSTPRESSE
FTM INCLINE PRESS MACHINE



📏 2274 x 1251 x 1770 mm
⚖️ 690 kg
📦 2x 85 kg (optional 2x 165 kg)

SYGNUM DUAL

SYGNUM DUAL



4403 FTM ZUG- UND DRUCKMASCHINE
FTM PUSH & PULL MACHINE



- 1510 x 1429 x 1940 mm
- 510 kg
- 2x 85 kg (optional 2x 165 kg)




5004 INNOVATION CURLER MASCHINE
INNOVATION CURLER MACHINE



- 1570 x 1730 x 1270 mm
- 290 kg
- 85 kg (optional 105 kg)

SYGNUM DUAL



SYGNUM DUAL

SYGNUM DUAL



SYSTEM CABLE ART

Jede der sechs Cable Art Maschinen ermöglicht dir ein Training ganz nach deinen persönlichen Vorlieben. Denn die Bewegungsbahnen sind nicht geführt, der Radius ist jederzeit individuell bestimmbar und beide Körperhälften können mit unterschiedlichen Gewichten, zum Ausgleich muskulärer Dysbalancen, trainiert werden. Pro Gerät sind zahlreiche Übungsvariationen möglich – ein dynamisches Ganzkörpertraining für unterschiedlichste Trainingsniveaus.

Each of the six Cable Art machines allow you to train according to your personal preferences. The movement paths are not guided, the radius can be individually determined at any time and both halves of the body can be trained with different weights to compensate for muscular imbalances. Numerous exercise variations are possible on each machine - a dynamic full-body workout with different training levels.

Zubehör nicht im Lieferumfang enthalten.
Alle Abbildungen sind unverbindlich und stellen eine annähernde Beschreibung dar.

*Accessories not included.
All images are without obligation and are an approximate description.*



S101 5101 CABLE ART NR. 1 - SCHULDER UND RÜCKEN +
5101 CABLE ART NO. 1 - SHOULDER AND BACK +

    1850 x 1300 x 1460 mm
 350 kg
 2x 55 kg (optional 2x 105 kg)



S102 CABLE ART NR. 2 - LATISSIMUS UND TRAPEZIUS +
CABLE ART NO. 2 - LATISSIMUS AND TRAPEZIUS +

    2390 x 1300 x 1600 mm
 410 kg
 2x 85 kg (optional 2x 105 kg)



S105 CABLE ART NR. 5 - OBERKÖRPER +
CABLE ART NO. 5 - UPPER BODY +

    1850 x 1300 x 1340 mm
 350 kg
 2x 55 kg (optional 2x 105 kg)



S106 CABLE ART NR. 6 - BEINE +
CABLE ART NO. 6 - LEGS +

    1850 x 1650 x 1340 mm
 350 kg
 2x 55 kg (optional 2x 105 kg)



S103 CABLE ART NR. 3 - BRUST UND SCHULDER +
CABLE ART NO. 3 - CHEST AND SHOULDER +

    1850 x 1300 x 1220 mm
 350 kg
 2x 55 kg (optional 2x 105 kg)



S104 CABLE ART NR. 4 - BIZEPS UND TRIZEPS +
CABLE ART NO. 4 - BICEPS & TRICEPS +


    1850 x 1300 x 1300 mm
 350 kg
 2x 55 kg (optional 2x 105 kg)

SYGNUM CABLE ART



SYGNUM CABLE ART

SYGNUM CABLE ART



SYSTEM STATIONS

Unsere Einzel- und Multistationen werden mit höchstem Anspruch an Qualität, Belastbarkeit und Biomechanik produziert. Die vielen Varianten bieten die perfekte Auswahl für einen kleinen bis großen Trainingsbereich. Die Bewegungsbahnen sind ungeführt und der Radius ist teilweise individuell bestimmbar. Bei einigen Stationen kannst du zusätzlich beide Körperhälften mit unterschiedlichen Gewichten trainieren, was zum Ausgleich muskulärer Dysbalancen beiträgt.

Our single and multi-stations are produced with the highest standards of quality, durability and biomechanics. The many variants offer the perfect choice for a small to large training area. The movement paths are unguided and the radius can be partially determined individually. Additionally, on some stations you can train both halves of the body with different weights, which can help to alleviate muscular imbalances.

Zubehör nicht im Lieferumfang enthalten.
Alle Abbildungen sind unverbindlich und stellen eine annähernde Beschreibung dar.

*Accessories not included.
All images are without obligation and are an approximate description.*



4004 KABELZUG CROSSOVER
CABLE CROSS OVER STATION

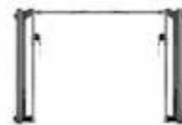
4012 KABELZUG CROSSOVER VERSTELLBAR
ADJUSTABLE CABLE CROSSOVER STATION

4033 DUPLEXSTATION
DUPLEX STATION

4034 DUAL VERSTELLBARER SEILZUG
DUAL ADJUSTABLE PULLEY



▮ 2280 x 760 x 3460 mm
Ⓜ 330 kg
Ⓜ 2x 85 kg (opt 2x 135 kg)



▮ 2315 x 760 x 3520 mm
Ⓜ 330 kg
Ⓜ 2x 85 kg (opt 2x 135 kg)



▮ 2100 x 760 x 1130 mm
Ⓜ 290 kg
Ⓜ 85 kg /105 kg (optional 2x 135 kg)



▮ 2250 x 910 x 1560 mm
Ⓜ 490 kg
Ⓜ 2x 105 kg (opt 2x 135 kg)

SYGNUM STATIONS

SYGNUM STATIONS



4016 RUDERSTATION
ROWING STATION

4032 BANDZUG 4-STATIONENTURM
BELTPULLEY 4-STATION TOWER

4036 MULTIDRÜCKSTATION
MULTIPRESS STATION

4041 SEILZUG EINZELSTATION
ADJUSTABLE SINGLE STATION



▮ 2370 x 750 x 2240 mm
Ⓜ 270 kg
Ⓜ 105 kg (optional 165 kg)




▮ 2395 x 2350 x 3165 mm
Ⓜ 920 kg
Ⓜ 135 kg / 2x105 kg / 85 kg (optional 3x155 kg / 135 kg)



▮ 2300 x 2150 x 900 mm
Ⓜ 430 kg
Ⓜ 2x 70 kg



▮ 2380 x 1050 x 1070 mm
Ⓜ 200 kg
Ⓜ 85 kg (optional 135 kg)



4042 SEILZUG V-STATION
ADJUSTABLE V-STATION

    2380 x 1000 x 2540 mm
 350 kg
 2x 85 kg (optional 2x 135 kg)

4044 5-STATIONENTURM
5-STATION TOWER

    2400 x 1600 x 4600 mm
 625 kg
 105 kg / 4x 85 kg
(opt 155 kg / 4x 135 kg)

4900 INCLINE ROW COMBO
INCLINE ROW COMBO

    2415 x 840 x 2075 mm
 435 kg
 213 kg (optional 309 kg)

5201 MULTI-POWER STATION
MULTI-POWER STATION

    2415 x 1055 x 2545 mm
 340 kg
 2x 70 kg

SYGNUM STATIONS

SYGNUM STATIONS



4116 RÜCKENZUGSTATION
LAT PULL STATION

    2375 x 1215 x 995 mm
 230 kg
 105 kg (optional 165 kg)

4170 8-STATIONENTURM
8-STATION TOWER

    2385 x 3640 x 4925 mm
 1450 kg
 2x 105 kg / 4x 85 kg /
2x 135 kg
(opt 4x 155 kg / 4x 135 kg)

5242 MULTI-POWER STATION PRIVATEGYM
MULTI-POWER STATION PRIVATEGYM

    2305 x 1055 x 2545 mm
 338 kg
 2x 70 kg

SYGNUM STATIONS





SYGNUM COMBO

Die SYGNUM COMBO Maschinen vereinen zwei Übungen in einem Gerät und sind dadurch innovativ und platzsparend zugleich! Die fünf verschiedenen Maschinen ermöglichen dir, durch die Vielzahl an Einstellmöglichkeiten, eine optimale Biomechanik und damit ein ideales Belastungsprofil.

The SYGNUM COMBO machines combine two exercises in one and are therefore innovative and space-saving! The five different machines allow you, through the variety of adjustment options, optimal biomechanics and thus an ideal load profile.

Zubehör nicht im Lieferumfang enthalten.
Alle Abbildungen sind unverbindlich und stellen eine annähernde Beschreibung dar.

*Accessories not included.
All images are without obligation and are an approximate description.*



S011 ABDUKTION UND ADDUKTION COMBO
ABDUCTION AND ADDUCTION COMBO

    1263 x 749 x 1649 mm
 325 kg
 105 kg (optional 135 kg)



S012 BAUCH UND RÜCKEN COMBO
ABDOMINAL AND BACK COMBO

    1568 x 1109 x 1583 mm
 375 kg
 105 kg (optional 135 kg)



S015 SCHULTER UND LATZUG COMBO
SHOULDER AND LAT PULL COMBO

    1660 x 1540 x 1459 mm
 385 kg
 105 kg (optional 135 kg)



S013 BEINBEUGER UND BEINSTRECKER COMBO
LEG EXTENSION AND LEG CURL COMBO

    1563 x 1149 x 1170 mm
 350 kg
 105 kg (optional 135 kg)



S014 BUTTERFLY UND BUTTERFLY REVERSE COMBO
BUTTERFLY AND BUTTERFLY REVERSE COMBO

    1948 x 778 x 1351 mm
 400 kg
 105 kg (optional 135 kg)

SYGNUM COMBO



SYGNUM COMBO


SYGNUM COMBO

PT. A. THE TO. A. THE





PURE KRAFT



Perfekt abgestimmte Widerstandskurven, volle Bewegungsamplituden, Einstiegshilfen, Kontergewichte, Exzenter, diverse Griffvarianten, beste Biomechanik und integrierte Scheibenablagen zeichnen unsere plate loaded Serie PURE KRAFT aus. Die Serie vereint die Robustheit des ursprünglichen Kurz- und Langhanteltrainings und den Trainingskomfort sowie die Stabilität von geführtem Gerätetraining. An über 40 verschiedenen plate loaded Maschinen erreichst du eine optimale Reizung deiner Muskulatur durch eine ständige Be- und Auslastung des jeweiligen Muskels über die vollständige Bewegungsamplitude.

Perfectly matched resistance curves, full movement amplitudes, entry aids, counterweights, eccentrics, various grip variations, best biomechanics and integrated disc storage, all characterize our plate loaded series, PURE KRAFT. The series combines the robustness of the original dumbbell and barbell training and the comfort and stability of guided machine training. With more than 40 different plate loaded machines you will achieve an optimal stimulation of your muscles, through a constant loading and unloading of the respective muscle over the complete amplitude of movement.

Zubehör nicht im Lieferumfang enthalten.
Alle Abbildungen sind unverbindlich und stellen eine annähernde Beschreibung dar.

*Accessories not included.
All images are without obligation and are an approximate description.*



4018 PURE KRAFT RUDERMASCHINE T-BAR
PURE KRAFT T-BAR ROW



📏 1350 x 960 x 1650 mm
⚖️ 95 kg
👤 max 150 kg



4023 PURE KRAFT 45 GRAD BEINPRESSE
PURE KRAFT 45° LEG PRESS



📏 1430 x 1440 x 2080 mm
⚖️ 255 kg
👤 max 400 kg



4159N PURE KRAFT HACKENSCHMIDT
PURE KRAFT HACK SQUAT



📏 1361 x 1294 x 2206 mm
⚖️ 250 kg
👤 max 200 kg



4307 PURE KRAFT BAUCHMUSKELBANK LIEGEND
PURE KRAFT LYING ABDOMINAL



📏 980 x 1180 x 1510 mm
⚖️ 120 kg
👤 max 75 kg



4026 PURE KRAFT WADENMASCHINE SITZEND
PURE KRAFT SEATED CALF RAISE



📏 1010 x 690 x 1350 mm
⚖️ 70 kg
👤 max 150 kg



4038 PURE KRAFT KNEIBEUGEMASCHINE
PURE KRAFT SQUAT MACHINE



📏 1750 x 1350 x 1710 mm
⚖️ 210 kg
👤 max 500 kg



4311 PURE KRAFT RÜCKENZUGMASCHINE DUAL
PURE KRAFT LAT PULLDOWN DUAL



📏 2210 x 1500 x 1590 mm
⚖️ 180 kg
👤 max 250 kg



4314 PURE KRAFT BEINPRESSE SITZEND DUAL
PURE KRAFT SEATED LEG PRESS DUAL



📏 1660 x 1180 x 2670 mm
⚖️ 360 kg
👤 max 350 kg



4317 PURE KRAFT BAUCHMUSKELMASCHINE AB SWING
PURE KRAFT AB SWING



📏 1680 x 1060 x 1280 mm
⚖️ 80 kg
📦 max 75 kg



4318 PURE KRAFT BODENHANTEL MULTI-GRIP
PURE KRAFT BENT OVER ROW



📏 470 x 1020 x 1760 mm
⚖️ 60 kg
📦 max 175 kg



4322 PURE KRAFT RUDERMASCHINE SITZEND DUAL
PURE KRAFT SEATED ROW DUAL



📏 1210 x 1060 x 1550 mm
⚖️ 135 kg
📦 max 250 kg



4324 PURE KRAFT 45 GRAD PIVOT BEINPRESSE
PURE KRAFT 45° PIVOT LEG PRESS



📏 1130 x 1550 x 1950 mm
⚖️ 275 kg
📦 max 400 kg



4320 PURE KRAFT SCHULTERMASCHINE DUAL
PURE KRAFT SHOULDER PRESS DUAL



📏 1090 x 1750 x 1980 mm
⚖️ 156 kg
📦 max 200 kg



4321 PURE KRAFT GLUTEUS KICK MASCHINE
PURE KRAFT GLUTEUS KICK MACHINE



📏 1640 x 1250 x 1500 mm
⚖️ 145 kg
📦 max 300 kg



4325 PURE KRAFT SEITHEBEMASCHINE DUAL
PURE KRAFT SHOULDER LATERAL RAISE DUAL



📏 1330 x 880 x 1390 mm
⚖️ 100 kg
📦 max 150 kg



4326 PURE KRAFT BRUSTMASCHINE DUAL
PURE KRAFT CHEST CROSSOVER DUAL



📏 1560 x 1150 x 1450 mm
⚖️ 100 kg
📦 max 150 kg



4327 PURE KRAFT POWER ROW DUAL
PURE KRAFT POWER ROW DUAL



1340 x 1320 x 1800 mm
130 kg
max 200 kg



4328 PURE KRAFT BANKDRÜCKMASCHINE SITZEND DUAL
PURE KRAFT SEATED CHEST PRESS DUAL



1290 x 1230 x 1710 mm
200 kg
max 250 kg



4332 PURE KRAFT DEADLIFT DREHGRIFFE DUAL
PURE KRAFT DEADLIFT ROTATING GRIPS DUAL



490 x 1740 x 1760 mm
110 kg
max 300 kg



4333 PURE KRAFT DEADLIFT DOPPELGRIFFE DUAL
PURE KRAFT DEADLIFT DOUBLE HANDLE DUAL



490 x 1740 x 1760 mm
110 kg
max 300 kg



4329 PURE KRAFT SCHRÄGBANK DUAL
PURE KRAFT INCLINE CHEST PRESS DUAL



1400 x 1670 x 1980 mm
170 kg
max 200 kg



4331 PURE KRAFT DRÜCKBANK LIEGEND DUAL
PURE KRAFT BENCH PRESS DUAL



790 x 1730 x 1820 mm
145 kg
max 250 kg



4335 PURE KRAFT TRIZEPS DIP MASCHINE DUAL
PURE KRAFT TRICEPS DIP DUAL



1180 x 850 x 1780 mm
120 kg
max 150 kg



4336N PURE KRAFT BEINSTRECKERMASCHINE
PURE KRAFT LEG EXTENSION



1037 x 1322 x 1336 mm
145 kg
max 150 kg



4337N PURE KRAFT BEINBEUGERMASCHINE
PURE KRAFT LYING LEG CURL



841 x 1269 x 1633 mm
135 kg
max 125 kg

4338N PURE KRAFT BIZEPSMASCHINE
PURE KRAFT BICEPS CURL



1249 x 1096 x 947 mm
115 kg
max 125 kg

4341 PURE KRAFT BUTTERFLY DUAL
PURE KRAFT BUTTERFLY 45° DUAL



990 x 1620 x 1940 mm
125 kg
max 200 kg

4342 PURE KRAFT BAUCHMUSKELMASCHINE ROTIEREND
PURE KRAFT ROTATING ABDOMINAL CRUNCH



1710 x 1130 x 1100 mm
135 kg
max 100 kg



4339N PURE KRAFT TRIZEPSMASCHINE
PURE KRAFT TRICEPS EXTENSION



1493 x 1179 x 1279 mm
155 kg
max 125 kg

4340 PURE KRAFT HIGH ROW DUAL
PURE KRAFT HIGH ROW DUAL



2030 x 1380 x 1580 mm
165 kg
max 200 kg

4343 PURE KRAFT BAUCHMUSKELMASCHINE CRUNCH
PURE KRAFT ABDOMINAL CRUNCH



1066 x 1000 x 2028 mm
130 kg
max 75 kg

4344 PURE KRAFT BUTTERFLY REVERSE DUAL
PURE KRAFT BUTTERFLY REVERSE DUAL



1390 x 870 x 1800 mm
110 kg
max 200 kg



4345 PURE KRAFT 55 GRAD WADENMASCHINE
PURE KRAFT 55° STANDING CALF RAISE



📏 1280 x 1010 x 1330 mm
⚖️ 70 kg
👤 max 200 kg



4346 PURE KRAFT NEGATIVDRÜCKBANK DUAL
PURE KRAFT DECLINE CHEST PRESS DUAL



📏 1250 x 1560 x 1650 mm
⚖️ 170 kg
👤 max 250 kg



4352 PURE KRAFT BOOTY BOOSTER
PURE KRAFT BOOTY BOOSTER



📏 872 x 1142 x 1665 mm
⚖️ 165 kg
👤 max 125 kg



4353 PURE KRAFT PENDULUM SQUAT
PURE KRAFT PENDULUM SQUAT



📏 1765 x 1014 x 2485 mm
⚖️ 190 kg
👤 max 150 kg



4348 PURE KRAFT TIBIALMASCHINE SITZEND
PURE KRAFT TIBIA DORSI FLEXION



📏 1190 x 990 x 1080 mm
⚖️ 70 kg
👤 max 150 kg



4350N PURE KRAFT ÜBERZUGMASCHINE
PURE KRAFT PULLOVER



📏 1265 x 1977 x 1621 mm
⚖️ 290 kg
👤 max 250 kg



4354 PURE KRAFT VERTIKALE BEINPRESSE
PURE KRAFT VERTICAL LEG PRESS



📏 2079 x 2240 x 1634 mm
⚖️ 280 kg
👤 max 500 kg



4355 PURE KRAFT BIZEPSMASCHINE DUAL
PURE KRAFT BICEPS CURL DUAL



📏 1243 x 946 x 1530 mm
⚖️ 180 kg
👤 max 200 kg



*Gürtel im Lieferumfang enthalten.
*Belt included.



4360 PURE KRAFT BELT SQUAT
PURE KRAFT BELT SQUAT



1490 x 1955 x 1585 mm
215 kg
max 400 kg

4366 PURE KRAFT BIZEPS ÜBERKOPF
PURE KRAFT BICEPS OVERHEAD



1540 x 1700 x 1210 mm
225 kg
max 200 kg

PURE KRAFT





PURE KRAFT STRONG



Die Maschinen der PURE KRAFT STRONG Serie sind, neben den bekannten Vorteilen der PURE KRAFT Serie, mit dem patentierten Load-Drop-Mechanismus ausgestattet. Die einzigartige Konstruktion ermöglicht dir, ohne Positionsänderung, eine Gewichtsreduzierung um rund 30% durch eine einfache Betätigung der Hebel. Damit kannst du weitere Wiederholungen bis zum Muskelversagen ausführen und einen maximalen Reiz im Muskel erzeugen. Jedes Gerät hat viele Einstellmöglichkeiten, lange Griffe und Einstiegshilfen, um eine einheitliche Bewegungsbahn zu schaffen und bestmögliche Sicherheit und Wirkungskraft zu erreichen.

In addition to the well-known advantages of the PURE KRAFT series, the machines of the PURE KRAFT STRONG series are equipped with the patented load-drop mechanism. The unique design allows you, without changing position, to reduce weight by about 30% by simply pulling the levers. This allows you to perform more reps until muscle failure and create maximum stimulus in the muscle. Each machine has many adjustment options, long handles, and entry aids to create a consistent movement path and provide the best possible safety and impact.

Zubehör nicht im Lieferumfang enthalten.
Alle Abbildungen sind unverbindlich und stellen eine annähernde Beschreibung dar.

*Accessories not included.
All images are without obligation and are an approximate description.*



PURE KRAFT STRONG



4361 PURE KRAFT-STRONG BEINPRESSE
PURE KRAFT STRONG LEG PRESS DUAL



1664 x 1181 x 2824 mm
390 kg
max 400 kg

4362 PURE KRAFT-STRONG NEGATIVDRÜCKBANK
PURE KRAFT STRONG DECLINE CHEST PRESS DUAL



1394 x 1625 x 1814 mm
210 kg
max 250 kg

4365 PURE KRAFT-STRONG SCHRÄGBANK
PURE KRAFT STRONG INCLINE CHEST PRESS DUAL



1500 x 1677 x 2156 mm
285 kg
max 250 kg



4363 PURE KRAFT-STRONG SCHULTERDRÜCKMASCHINE
PURE KRAFT STRONG SHOULDER PRESS DUAL



1064 x 1310 x 2188 mm
260 kg
max 250 kg

4364 PURE KRAFT-STRONG DRÜCKBANK
PURE KRAFT STRONG BENCH PRESS DUAL



994 x 1652 x 2191 mm
220 kg
max 250 kg



PURE KRAFT STRONG

PURE KRAFT STRONG



FUNCTION OF AI. + PERFORMANCE



80ATHLETICS

Mit der 80ATHLETICS-Serie setzen wir neue Maßstäbe im Functional- und Performance-Segment. Rigs, Racks, Geräte, Bänke und Add-ons stellen wir in gewohnter gym80 Qualität „Made in Germany“ aus 4 mm dickem Vierkantrohr her. Die beiden Erstgenannten können so weit individualisiert werden, dass sie in jeden Trainingsbereich passen. Zusätzlich gibt es umfangreiche Zubehörteile, mit denen du jedes Rack und Rack auf deine Bedürfnisse anpassen kannst. Das Performance Hub sowie die Narrow Rack-Version ermöglichen außerdem funktionales Training auf kleinstem Raum.

With the 80ATHLETICS series, we set new standards in the functional and performance segment. We manufacture rigs, racks, equipment, benches and add-ons made of 4 mm thick square tubing - in our outstanding gym80 „Made in Germany“ quality. Rigs and racks can be customized to fit into any training area. Additionally, there are extensive accessories that allow you to customize each rig and rack to your needs. The Performance Hub as well as the Narrow Rack version also allow for functional training in smaller spaces.

Zubehör nicht im Lieferumfang enthalten.
Alle Abbildungen sind unverbindlich und stellen eine annähernde Beschreibung dar.

*Accessories not included.
All images are without obligation and are an approximate description.*



3081 BARBELL ROTATION STATION
BARBELL ROTATION STATION



365 x 445 x 460 mm



4347 SISSY SQUAT
SISSY SQUAT



540 x 740 x 1000 mm
40 kg



5225 GEWICHTHEBEPLATTFORM
OLYMPIC BAR PLATFORM



33 x 3060 x 2060 mm
75 kg



5226 HALF RACK / KNIEBEUGENSTÄNDER PLATTFORM
HALF RACK PLATFORM



30 x 3060 x 2060 mm
75 kg



4423 GLUTE BOOSTER RACK
GLUTE BOOSTER RACK



2255 x 2035 x 1550 mm
250 kg



4434 GLUTE HAM DEVELOPER
GLUTE HAM DEVELOPER



1460 x 790 x 1700 mm
145 kg



80A00001 HALF RACK
HALF RACK




2556 x 1842 x 1400 mm
254 kg



80A00003 HALF RACK BACK2BACK
HALF RACK BACK2BACK



2556 x 1842 x 2600 mm
395 kg



80A00005 POWER RACK
POWER RACK

80A00006 POWER RACK COLLEGIATE
POWER RACK COLLEGIATE

80A00010 HALF RACK PLATFORM
HALF RACK PLATFORM

80A00011 POWER RACK PLATFORM
POWER RACK PLATFORM



2556 x 1830 x 1900 mm
320 kg



2556 x 1850 x 2037 mm
395 kg



30 x 2995 x 2030 mm
50 kg



30 x 3000 x 2920 mm
40 kg



80A00007 POWER RACK BACK2BACK
POWER RACK BACK2BACK

80A00009 VERSTELLBARE BRUSTPRESSE
ADJUSTABLE BENCH PRESS

80A00020 PERFORMANCE CROSSRIG 2
PERFORMANCE CROSSRIG 2

80A00021 PERFORMANCE CROSSRIG 4
PERFORMANCE CROSSRIG 4



2556 x 1842 x 3720 mm
560 kg



1740 x 1250 x 1628 mm
198 kg



2781 x 3180 x 1350 mm
290 kg



2781 x 4340 x 1350 mm
430 kg



80A00022 PERFORMANCE CROSSRIG 6
PERFORMANCE CROSSRIG 6

80A00023 PERFORMANCE CROSSRIG 8
PERFORMANCE CROSSRIG 8

80A00128 NARROW RACK EXTENSION
NARROW RACK EXTENSION

80A00130 NARROW RACK DOUBLE
NARROW RACK DOUBLE



2781 x 7320 x 1350 mm
655 kg



2781 x 10300 x 1350 mm
860 kg



2556 x 3280 x 870 mm
205 kg



2555 x 4822 x 945 mm
375 kg

80ATHLETICS

80ATHLETICS



80A00024 FUNCTIONAL PERFORMANCE HUB
FUNCTIONAL PERFORMANCE HUB

80A00127 NARROW RACK UNIT
NARROW RACK UNIT

80A00101 DIPSTATION
DIPSTATION

80A00103 SANDWICH J-HAKEN
SANDWICH J-HOOK



2708 x 2136 x 1053 mm
270 kg



2555 x 3370 x 945 mm
280 kg



210 x 685,5 x 740 mm
13 kg



283 x 104 x 205 mm
3,5 kg



80A00104 LANGHANTELABLAGE
BARBELL HOLDER



125 x 180 x 100 mm



80A00105 SPOTTER FÜR POWER RACK
SAFETY BAR FOR POWER RACK



200 x 103 x 1255,5 mm

14 kg



80A00110 WALLBALLSTATION
WALLBALL STATION



430 x 596 x 550 mm

10 kg



80A00111 GERADE KLIMMZUGSTANGE FÜR CROSSRIG (KURZ)
CROSSRIG STRAIGHT PULL-UP BAR (SHORT)



275 x 1239 x 1218 mm



80A00106 NYLON-SPOTTER FÜR POWER RACK
SAFETY STOPS FOR POWER RACK NYLON



425 x 104 x 1290,8 mm

8 kg



80A00107 SPOTTER FÜR HALF RACK
SAFETY ARM FOR HALF RACK



115 x 355 x 870,5 mm

16 kg



80A00112 GERADE KLIMMZUGSTANGE FÜR CROSSRIG (LANG)
CROSSRIG STRAIGHT PULL-UP BAR (LONG)



224 x 1770 x 258,5 mm

13 kg



80A00113 JAMMER ARMS
JAMMER ARMS



431 x 631 x 1610 mm

28 kg



80A00108 LANGHANTELROTATION
BARBELL ROTATION



90 x 315 x 298 mm

6 kg



80A00109 BATTLE ROPE ANKERPUNKT
BATTLE ROPE ANCHOR



192,5 x 84 x 240 mm

2 kg



80A00115 ELASTIKBANDPINS
ELASTICBAND PINS



110 x 300 x 85 mm

2 kg



80A00116 ELASTIKBAND-HAKEN
ELASTICBAND HOLDER



30 x 30 x 240 mm

1,5 kg


80ATHLETICS

80ATHLETICS



80A00117 SPLIT SQUAT-ROLLE
SPLIT SQUAT ROLL

147 x 708 x 200 mm
 5 kg



80A00118 GEWICHTSSCHEIBENABLAGE (LANG)
TOASTER PLATES RACK (LONG)

334 x 1740 x 445 mm
 42 kg




80A00131 GERADE KLIMMZUGSTANGE FÜR RACKS
RACK STRAIGHT PULL-UP BAR

224 x 1072 x 177,5 mm
 10 kg



80A00132 ANKERPUNKT FÜR ELASTIKBÄNDER
ADJUSTABLE ANCHOR POINT

155 x 236 x 200 mm
 5 kg



80A00119 ZUBEHÖRREGAL (LANG)
SHELF STORAGE FOR ACCESSORIES (LONG)

334 x 1740 x 260 mm
 25 kg



80A00120 GEWICHTSSCHEIBENABLAGE (KURZ)
TOASTER PLATES RACK (SHORT)

344 x 1080 x 445 mm
 26 kg



80A00134 ANKERPUNKT FÜR SCHLINGENTRAINER
SUSPENSION TRAINER ANCHOR

93 x 55 x 162 mm
 0,7 kg



80A00135 SCHEIBENABLAGEPIN
WEIGHT DISC HORN

50 x 50 x 380 mm
 2 kg



80A00121 ZUBEHÖRREGAL (KURZ)
SHELF STORAGE FOR ACCESSORIES (SHORT)

260 x 1080 x 324 mm
 17 kg



80A00123 BATWING KLIMMZUGSTANGE
BATWING PULL-UP GRIPS

388 x 100 x 550 mm
 5 kg



80A00136 ZUBEHÖRREGAL FÜR FUNCTIONAL HUB
FUNCTIONAL HUB STORAGE SHELF

260 x 1080 x 325 mm
 15 kg



80A00137 VORSTEHENDE KLIMMZUGSTANGE
PROJECTED STRAIGHT PULL-UP BAR

209 x 1080 x 543 mm
 12 kg



IRON QUBES

Unsere IRON QUBES ermöglichen funktionales Einzel- oder auch Gruppentraining mit einer Vielzahl an Übungsmöglichkeiten durch verschiedenste Trainingsstationen. Die unterschiedlichen Größen der Iron Qubes finden auf jeder verfügbaren Trainingsfläche Platz. Bei der Entwicklung haben wir ein spezielles Augenmerk auf Funktionalität, Vielfältigkeit und Individualität gelegt. Die qualitativ hochwertigen Materialien gepaart mit smarten Lösungen, machen diese Serie zur einer der besten Ausstattungen für deine funktionelle Trainingsfläche!






Our IRON QUBES allow functional individual or group training with a variety of exercise options through a wide range of training stations. The different sizes of the Iron Qubes fit in every available training area. During development, we paid special attention to functionality, variability, and individuality. The high-quality materials paired with smart solutions make this series one of the best equipment lines for your functional training area!

Zubehör nicht im Lieferumfang enthalten.
Alle Abbildungen sind unverbindlich und stellen eine annähernde Beschreibung dar.

*Accessories not included.
All images are without obligation and are an approximate description.*



4445 IRONQUBE M
IRONQUBE M

   2595 x 3010 x 3595 mm
 540 kg
 85 kg (optional 105 kg)



4945 IRONQUBE M+
IRONQUBE M+




   3060 x 3010 x 3680 mm
 540 kg
 85 kg (optional 105 kg)



4447 IRONQUBE XL
IRONQUBE XL

   2865 x 5480 x 7355 mm
 1355 kg
 85 kg (optional 105 kg)

4974 IRONQUBE PT
IRONQUBE PT




   2310 x 1300 x 820 mm
 200 kg

IRON QUBES

IRON QUBES



4446 IRONQUBE L
IRONQUBE L

   2595 x 3560 x 4680 mm
 725 kg
 85 kg (optional 105 kg)








4946 IRONQUBE L+
IRONQUBE L+

   3040 x 3610 x 4440 mm
 555 kg
 85 kg (optional 105 kg)



4448 IRONQUBE XXL
IRONQUBE XXL

   2945 x 5480 x 10470 mm
 2260 kg
 2 x 85 kg (optional 2 x 105 kg)



MOBILITY

Wir sind der Meinung, dass Mobilität zu einem starken Menschen gehört. Das Beweglichkeitstraining hat viele Vorzüge; neben Linderung von Schmerzen des Körpers sowie der therapeutischen Unterstützung bei verschiedensten Krankheiten, ist das Beweglichkeitstraining ein wichtiger Bestandteil der Prävention. Bei gesundem Muskeltraining unterstützt dich das Mobilitätstraining bei der Übungsausführung, mindert das Verletzungsrisiko und wirkt muskulären Dysbalancen entgegen. Der Mobility Qube ist die ideale Trainingsstation für Individual- und Gruppentraining. 10 Stationen auf weniger als 6 qm bieten zahlreiche Möglichkeiten, wobei die Basisübungen durch das Scannen der QR-Codes direkt als Video angezeigt werden.

Mobility training has many benefits; in addition to relieving pain in the body as well as providing therapeutic support for a wide variety of diseases, mobility training is an important component of prevention. With healthy muscle training, mobility training helps you perform exercises, reduces the risk of injury, and counteracts muscular imbalances. The Mobility Qube is the ideal training station for individual and group training. 10 stations in less than 20sq feet offer numerous possibilities, and by scanning a QR code you can view all the basic exercise options in the palm of your hand.

Zubehör nicht im Lieferumfang enthalten.
Alle Abbildungen sind unverbindlich und stellen eine annähernde Beschreibung dar.

*Accessories not included.
All images are without obligation and are an approximate description.*



**8 Trainingsstationen und 2 Faszienstationen
auf weniger als 6 Quadratmetern:**

**8 training stations and 2 fascias stations
on less than 6 square meters:**



EINSTELLBARE FASZIENROLLEN-STATION
ADJUSTABLE FASCIA ROLL STATION



EINSTELLBARE KUGELROLLEN-STATION
ADJUSTABLE BALL ROLL STATION



HÖHENVERSTELLBARE OBERER-RÜCKEN-STATION
ADJUSTABLE UPPER BACK STATION



SPROSSENWAND-STATION
WALL BARS STATION



VERSTELLBARE POLSTERROLLEN-STATION
ADJUSTABLE PADDED ROLL STATION



HÖHENVERSTELLBARE GLUTEUS-DEHN-STATION
GLUTEUS STRETCHING STATION



WADEN-STRETCH-STATION
CALVES STRETCHING STATION



HÜFTBEUGE-STRETCH-STATION
HIP FLEXOR STRETCHING STATION



BRUST-STRETCH-STATION
CHEST STRETCHING STATION


TRANSVERSAL-STANGE
TRANSVERSAL BAR

4979

MOBILITY QUBE SMART
MOBILITY QUBE SMART



 2595 x 3010 x 3595 mm

 540 kg

 85 kg (optional 105 kg)

ACCESSORIES + ESSENTIALS





FREE WEIGHTS

Kurzhandel- und Langhandeltraining gehört seit Anbeginn zum Krafttraining. Ganz egal, ob Grund- oder Isolationsübung – mit unserer Auswahl an hochwertigen Free Weights können unzählige Übungsvarianten ausgeführt werden. Das darf auf deiner Trainingsfläche also nicht fehlen!

Dumbbell and barbell training has been part of strength training since the very beginning. Whether fundamental or isolation exercise - our selection of high-quality free weights offer countless exercise variations. They're a must-have for your training space!

Zubehör nicht im Lieferumfang enthalten.
Alle Abbildungen sind unverbindlich und stellen eine annähernde Beschreibung dar.

*Accessories not included.
All images are without obligation and are an approximate description.*



2186 OLYMPISCHE PREMIUM LANGHANTEL 220 CM
PREMIUM OLYMPIC BAR 220 CM

50 mm Durchmesser/Aufnahme
20 kg



2187 OLYMPISCHE PREMIUM DAMEN-LANGHANTEL 201 CM
PREMIUM WOMEN'S OLYMPIC BAR 201 CM

50 mm Durchmesser/Aufnahme
15 kg



2258 - 2262 PU BUMPER DISK 5 - 25 KG
PU BUMPER DISK 5 - 25 KG

50 mm Durchmesser/Aufnahme
5 10 15 20 25



4272 BIZEPSCURL ISOLATOR
BARBELL BIZEPS CURL ISOLATOR

260 x 375 x 600 mm
 4 kg



2190 LANGHANTEL 180 CM
TRAINING BAR 180 CM

50 mm Durchmesser/Aufnahme
16 kg



2191 LANGHANTEL 150 CM
TRAINING BAR 150 CM

50 mm Durchmesser/Aufnahme
13 kg



6701 - 6730 PU KURZHANTEL 2 - 60 KG
PU DUMPELL 2 - 60 KG

2 4 6 8 10 12 14 16 18 20 22 24 26 28 30
32 34 36 38 40 42 44 46 48 50 52 54 56 58 60



6741 - 6747 PU GEWICHTSSCHEIBE 1,25 - 25 KG
PU DISC 1,25 - 25 KG

50 mm Durchmesser/Aufnahme
1,25 2,5 5 10 15 20 25



2192 SZ-STANGE 120 CM
TRAINING CURL BAR 120 CM

50 mm Durchmesser/Aufnahme
10 kg



2251 - 2256 PU COMPETITION BUMPER DISK 2,5 - 25 KG
PU COMPETITION BUMPER DISK 2,5 - 25 KG

50 mm Durchmesser/Aufnahme
2,5 5 10 15 20 25



6761 - 6776 PU LANGHANTEL 10 - 40 KG
FIXED BARBELL PU 10 - 40 KG

10 12 14 16 18 20 22 24
26 28 30 32 34 36 38 40




6781 - 6796 PU SZ-LANGHANTEL 10 - 40 KG
SZ BARBELL PU 10 - 40 KG

10 12 14 16 18 20 22 24
26 28 30 32 34 36 38 40

FREE WEIGHTS

FREE WEIGHTS

HANDLES



Qualitativ hochwertige Griffe dürfen auf deiner Trainingsfläche nicht fehlen. Mit unserer großen Auswahl an unterschiedlichsten Handles können eine Vielzahl an Übungen durchgeführt werden – einfach an den dafür vorgesehenen Haken befestigen und mit dem Training beginnen!

High-quality handles should not be missing from your training area. With our large selection of different handles, a variety of exercises can be performed - simply attach to the respective hooks and start training!

Zubehör nicht im Lieferumfang enthalten.
Alle Abbildungen sind unverbindlich und stellen eine annähernde Beschreibung dar.

*Accessories not included.
All images are without obligation and are an approximate description.*



2109 KNÖCHEL LEDERRIEMEN
LEATHER ANKLE STRAP



2110 LATZUGSTANGE
LAT BAR



2111 LATZUGSTANGE PARALLEL
PARALLEL PALMS BAR



2128 TRIZEPS-V-STANGE NR. 3
V-PRESS WITH END STOPS



2132 TRIZEPSSEIL
TRICEPS ROPE



2142 KABELZUG BÜGELGRIFF
CABLE STATION STIRRUP HANDLE



HANDLES



2112 TRIZEPSSTANGE GERADE
STRAIGHT TRICEPS PRESS



2113 SZ-TRIZEPSSTANGE
EZ TRICEPS BAR



2116 LATZUGSTANGE OHNE GUMMIGRIFF
LAT BAR WITHOUT RUBBER GRIP



2147 TRIZEPS SEIL EINSEITIG
TRICEPS ROPE ONESIDED



2149 MULTIPOWERSTATION VERBINDUNGSSTANGE
MULTI-POWER STATION - CABLEBAR



2152 LONG PULLEY GRIFF
LONG PULLEY HANDLE



HANDLES



2121 PARALLELGRIFF
PARALLEL HANDLE



2123 TRIZEPS-V-STANGE
V - TRICEPS HANDLE



2127 TRIZEPS-V-STANGE NR. 2
ALTERNATIVE V PRESS



2154 GUMMIFUSSSCHLAUFE FÜR CABLE ART
RUBBERFEET HANDLE FOR CABLE ART



2315 FUSSSCHLAUFE FÜR CABLE ART
TEXTIL STRAP FOR CABLE ART



HANDLES





BENCHES

Unsere große Auswahl an Bänken ist die ideale Ergänzung für deine Trainingsfläche. Mit dem höchsten Anspruch an Belastbarkeit und Qualität entwickelt, können mit den Benches eine Vielzahl von freien Übungen durchgeführt werden, wobei die Polsterung für höchsten Komfort sorgt.

Our wide selection of benches are the ideal addition to your workout space. Designed with the highest standards of strength and quality, benches can be used to perform a wide variety of free exercises, with padding for maximum comfort!

Zubehör nicht im Lieferumfang enthalten.
Alle Abbildungen sind unverbindlich und stellen eine annähernde Beschreibung dar.

*Accessories not included.
All images are without obligation and are an approximate description.*






4005 BASIC FLACHBANK
FLAT BENCH

   410 x 500 x 1110 mm
 30 kg



4010 BASIC UNIVERSALBANK
BASIC MULTI POSITION BENCH

   440 x 680 x 1280 mm
 55 kg







4028 BASIC ROMAN CHAIR
BASIC ROMAN CHAIR

   610 x 810 x 1020 mm
 37 kg



4096 BASIC SCHRÄGBANK
BASIC INCLINE BENCH

   1330 x 1260 x 1600 mm
 84 kg



BENCHES

BENCHES






4011 BASIC UNIVERSALBANK MIT FUSSABLAGE
BASIC MULTI POSITION BENCH WITH FOOTREST

   440 x 680 x 1280 mm
 60 kg



4027 BASIC BAUCHMUSKELBANK
BASIC ABDOMINAL BENCH

   1000 x 690 x 1400 mm
 50 kg







4097 BASIC DRÜCKBANK
BASIC PRESS BENCH

   1160 x 1260 x 1210 mm
 80 kg



4103 BASIC DRÜCKBANK VERSTELLBAR
BASIC PRESS BENCH ADJUSTABLE

   1558 x 1320 x 1674 mm
 90 kg





4112 UNIVERSALBANK LEICHT
MULTI POSITION BENCH LIGHT



440 x 680 x 1280 mm
28 kg

4370 DUMBBELL ROW BENCH
DUMBBELL ROW BENCH



790 x 720 x 1060 mm




4847 BASIC NEGATIVBANK
BASIC DECLINE BENCH



1200 x 1200 x 1960 mm
86 kg

BENCHES



BENCHES

BENCHES



ESSENTIALS

Unsere Essentials dürfen auf keiner Trainingsfläche fehlen! Unsere große Auswahl an Racks sowie weiteren unverzichtbaren Geräten werden in derselben Qualität hergestellt, wie all unsere anderen Produkte. Damit ist dir auch hier die extreme Belastbarkeit sowie Haltbarkeit sicher. Grund- und Isolationsübungen können mit Hilfe der Essentials sicher und komfortabel durchgeführt werden.

Our Essentials are a necessity for any workout space! Our wide range of racks and other essential equipment are made with the same gym80 "Made in Germany" quality as the rest of our product line. This guarantees extreme resilience as well as durability. Basic and isolation exercises can be performed safely and comfortably with the help of our Essentials line.

Zubehör nicht im Lieferumfang enthalten.
Alle Abbildungen sind unverbindlich und stellen eine annähernde Beschreibung dar.

*Accessories not included.
All images are without obligation and are an approximate description.*



4002 BASIC MULTIDRÜCKSTATION
BASIC MULTI PRESS STATION



2303 x 2200 x 1160 mm
113 kg



4021 BASIC BARREN
BASIC DIP STATION



1285 x 765 x 955 mm
63 kg



4046 BASIC BEINHEBERGÄT
BASIC ABDOMINAL FLEXOR



1540 x 780 x 980 mm
86 kg



4093 BASIC SCOTT CURL SITZEND
BASIC SEATED SCOTT CURL



1150 x 830 x 1050 mm
65 kg



4031 BASIC BEINHEBERGÄT MIT KLIMMZUGSTANGE
BASIC ABDOMINAL FLEXOR WITH CHINNING BAR



2345 x 1115 x 1020 mm
85 kg



4040 BASIC MAX RACK
BASIC MAX RACK



2190 x 2200 x 1850 mm
300 kg



4094 BASIC SQUAT RACK
BASIC SQUAT RACK



1780 x 1720 x 1440 mm
90 kg



4119 BASIC 45-GRAD RÜCKENSTRECKER
BASIC 45-BACK EXTENSION



890 x 700 x 1400 mm
59 kg



4156 MULTI RACK STATION MIT KLIMMZUG
MULTI RACK STATION WITH CHIN-UP BAR



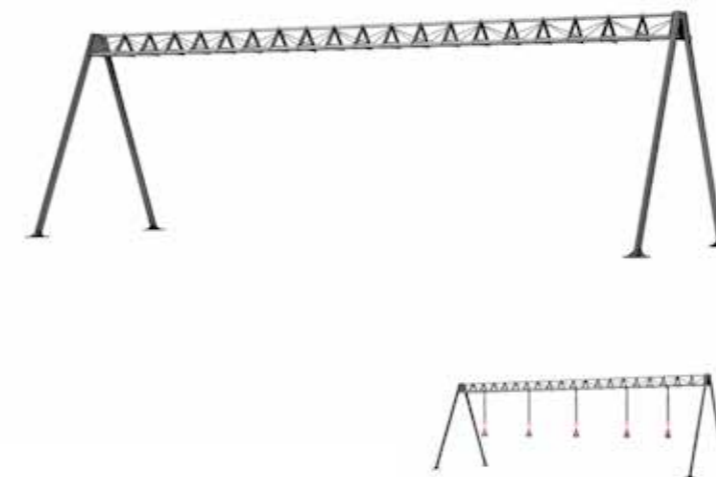
2310 x 1650 x 1650 mm
220 kg



4165 BASIC ROMAN CHAIR VERSTELLBAR
BASIC ROMAN CHAIR ADJUSTABLE



1180 x 700 x 1200 mm
40 kg



4415 SLING RACK GROSS
SLING RACK BIG



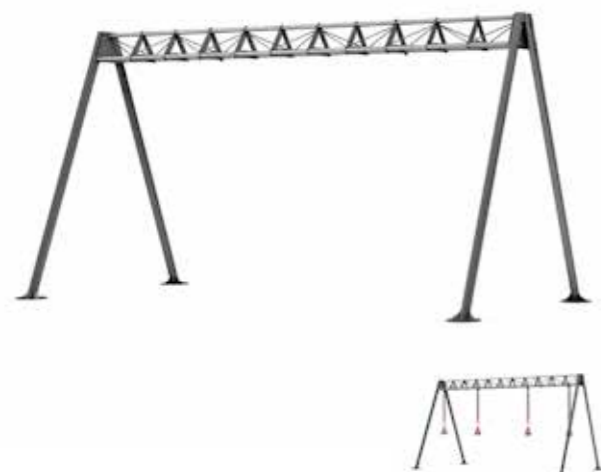
2452 x 2538 x 8600 mm
345 kg



4479 LANGHANTELABLAGE
BARBELL RACK



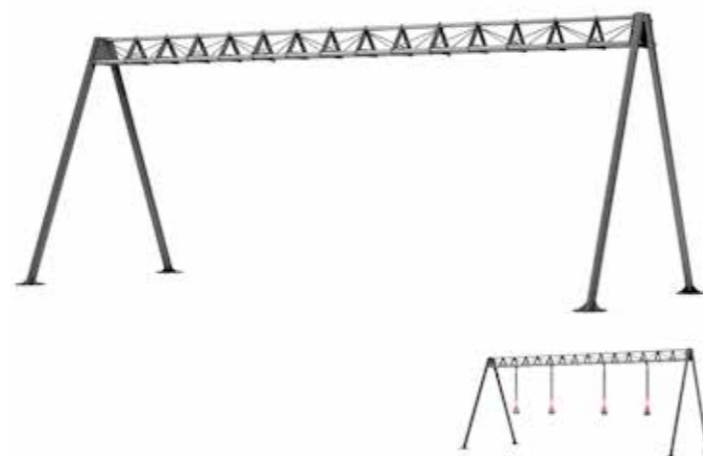
1860 x 1280 x 980 mm
70 kg



4413 SLING RACK KLEIN
SLING RACK SMALL



2450 x 2538 x 4120 mm
155 kg



4414 SLING RACK MITTEL
SLING RACK MEDIUM



2451 x 2538 x 5820 mm
265 kg



4922 BASIC STEP
BASIC STEP



210 x 355 x 500 mm
12,5 kg



5221 HALF RACK
HALF RACK





2305 x 1407 x 1761 mm
205 kg





S233 HOMERACK
HOMERACK



 2250 x 1195 x 1397 mm
 136 kg

ESSENTIALS





ACCESSORIES

Um Free Weights, Discs und weiteres Equipment optimal zu verstauen, haben wir eine große Auswahl an hochwertigen Ständern und Haltern. Damit ist deine Trainingsfläche optimal aufgeräumt und der verfügbare Platz bestens genutzt. Zusätzlich bieten wir dir weiteres ausgezeichnetes Equipment, wie Kettlebells, Premium Wall Balls oder Slingtrainer, die das Training besonders abwechslungsreich machen.

For optimal storage of free weights, discs, and other equipment, we have a large selection of high-quality stands and holders. This ensures that your training area is optimally organized and the available space is used in the best possible way. In addition, we offer you other excellent equipment such as kettlebells, premium wall balls, or suspension trainers, which make the training particularly varied.

Zubehör nicht im Lieferumfang enthalten.
Alle Abbildungen sind unverbindlich und stellen eine annähernde Beschreibung dar.

*Accessories not included.
All images are without obligation and are an approximate description.*

**2193**GYM80 MONSTER CLAMP COLLARS
GYM80 MONSTER CLAMP COLLARS**3080**LANGHANTELSTÄNDER FÜR 4 LANGHANTELN
RACK FOR 4 TRAINING BARS

150 x 600 x 450 mm
13 kg

4091HALBER LANGHANTELSTÄNDER
HALF BARBELL RACK

1500 x 800 x 700 mm
95 kg

4157POWER CURL LANGHANTELSTÄNDER
POWER CURL BARBELL RACK

1610 x 1200 x 755 mm
56 kg

**4050**KURZHANTELSTÄNDER (LANG)
DUMBBELL RACK

445 x 2500 x 710 mm
105 kg

**4052**GEWICHTSSCHEIBENSTÄNDER
DISC STAND

1340 x 850 x 580 mm
25 kg

**4169**45° GEWICHTSSCHEIBENSTÄNDER
DISC STAND 45°

1050 x 600 x 1005 mm
35 kg

**4271**KURZHANTEL SPOTTER
DUMBBELL SPOTTER

1400 x 1300 x 740 mm
52 kg

**4053**LANGHANTELSTÄNDER FÜR 8 LANGHANTELN
BARBELL RACK

1500 x 775 x 860 mm
105 kg

**4056**KURZHANTELSTÄNDER (KURZ)
DUMBBELL RACK

705 x 1240 x 445 mm
60 kg

**4407**ELASTIKBÄNDERSET
ELASTIC BAND PACKAGE**4908**MATTENHALTER FÜR 30 MATTEN
MAT STORAGE FOR 30 PCS

2000 x 865 x 875 mm
40 kg



4910 PUMP SET ABLAGE
PUMP SET RACK



1700 x 1720 x 500 mm
80 kg



4923 KETTLEBELL ABLAGE FÜR 12 KETTLEBELLS
KETTLEBELL RACK FOR 12 PCS



1000 x 1000 x 800 mm
45 kg



9218 - 9221 PREMIUM TWISTER BAG 5 - 17 KG
PREMIUM TWISTER BAG 5 - 17 KG



5 8
12 17



9222 - 9227 PREMIUM WALLBALL 2 - 12 KG
PREMIUM WALLBALL 2 - 12 KG



2 4 6
8 10 12



4938 VERTIKALER LANGHANTEL- UND PLATTENHALTER
VERTICAL BARBELL AND PLATE HOLDER



270 x 1515 x 500 mm
88 kg



4940 ABLAGE KETTLEBELLS / KURZHANTELN
COMBI KETTLEBELL-DUMBBELL RACK



560 x 1320 x 420 mm
55 kg



9228 - 9235 MEDICINE BALL 3 - 10 KG
MEDICINE BALL 3 - 10 KG



3 4 5 6
7 8 9 10



9236 - 9243 MEDICINE BALL 2 - 20 KG
MEDICINE BALL 2 - 20 KG



2 4 6 8 10
12 15 18 20



9200 - 9211 VIRGIN RUBBER KETTLEBELL 4 - 36 KG
VIRGIN RUBBER KETTLEBELL 4 - 36 KG



2 6 8 10 12 14
16 20 24 28 32 36



9212 - 9217 PREMIUM POWER CORE BAG 5 - 30 KG
PREMIUM POWER CORE BAG 5 - 30 KG



5 10 15
20 25 30



9245 SOFT PLYOBOX 3-IN-1
SOFT PLYOBOX 3-IN-1



750 x 610 x 510 mm



9246 SOFT PLYOBOX 4TLG SET
SOFT PLYOBOX 4TLG SET



150 / 300 / 450 / 600 x 750 x 750 mm

ACCESSORIES

ACCESSORIES



9247 - 9249 TIRE X 40 - 80 KG
TIRE X 40 - 80 KG




40 60 80



9253 SLINGTRAINER
SLING TRAINER



9250 MICROFIBER LEATHER PUNCHING BAG
MICROFIBER LEATHER PUNCHING BAG



ACCESSORIES



ACCESSORIES

ACCESSORIES

INDIVIDUALISIERUNG INDIVIDUALIZATION

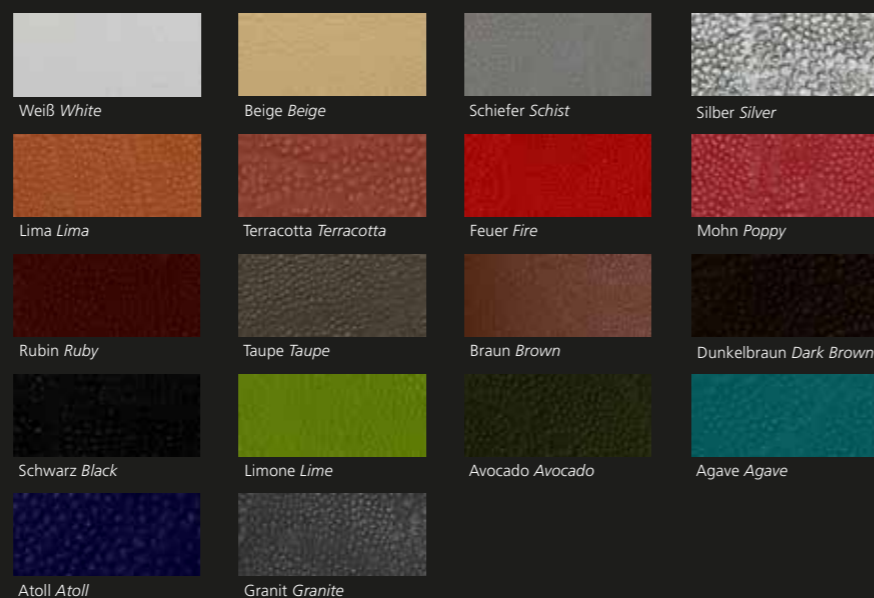
Nicht nur Farben sondern auch Haptik und gelaserte sowie gestickte Logos gehören zu unseren Individualisierungsoptionen. Ob Polster oder Rahmen und Verkleidungen, bei uns kommt nichts „von der Stange“. Dabei gibt es unzählige Farbvarianten zu entdecken. Wir sorgen dafür, dass dein Gerätepark einzigartig ist! Jetzt Möglichkeiten kennenlernen und begeistern lassen!

Not just colours, but also haptics - and lasered as well as embroidered logos - are just some of our personalisation options. Whether it be the padding or the frame and trims, nothing we do is simply „off the shelf“. There are countless colour variations to discover. We ensure that your equipment park is unique! Learn more about and be inspired by the possibilities today!

POLSTER UPHOLSTERY

Wähle zwischen 18 Polster-Standardfarben und kombiniere diese mit deinen Wunsch-Nahtfarben.

Choose from 18 standard upholstery colours and combine them with your favourite seam colours.



RAHMEN UND VERKLEIDUNG FRAME AND WEIGHT COVER

Rahmen- und Verkleidungsfarben kannst du bei gym80 frei kombinieren. Vier Standardfarben (glänzend) stehen dir dafür zur Auswahl. Sonderwünsche gerne auf Anfrage.



Frame and weight cover colours can be freely combined at gym80. There are four standard colours (glossy) to choose from. Special requests are available on request.

BESTICKUNG STITCHING

Auf das Polster sollen gestickte Grafiken oder Logos?
– Kein Problem!

*Embroidered graphics or logos should be placed on the upholstery?
– No problem!*



#KINGOFMACHINES

gym80 International GmbH
Wiesmannstraße 46
45881 Gelsenkirchen

+49 209-970 640
info@gym80.de
gym80.de

